

TUTORIEL INSCRIPTION - PC/MAC

Rendez-vous sur suresnes.fr, à la page «**DISTRIBUTION DE MASQUES AUX SURESNOIS**», cliquable dès l'accueil



The screenshot shows the website's navigation bar with the 'suresnes' logo and menu items: MA VILLE, MON ENFANT, MON QUOTIDIEN, MES DÉMARCHES, and MES LOISIRS. Below the navigation bar, the breadcrumb trail reads 'Accueil - Distribution de masques aux Suresnois'. The main heading is 'DISTRIBUTION DE MASQUES AUX SURESNOIS'. Below the heading is an illustration of a diverse group of people wearing face masks. In the bottom left corner of the illustration, a pink sign reads 'COVID-19'. At the bottom of the page, a text block states: 'La Ville de Suresnes a commandé 90 000 masques «grand public» en tissu lavable, ils seront distribués aux Suresnois les 6, 7 et 11 mai.'



suresnes

TUTORIEL INSCRIPTION - PC/MAC

Cliquez sur le lien «Je sélectionne le lieu de distribution le plus proche de chez moi»

Elle se fera :

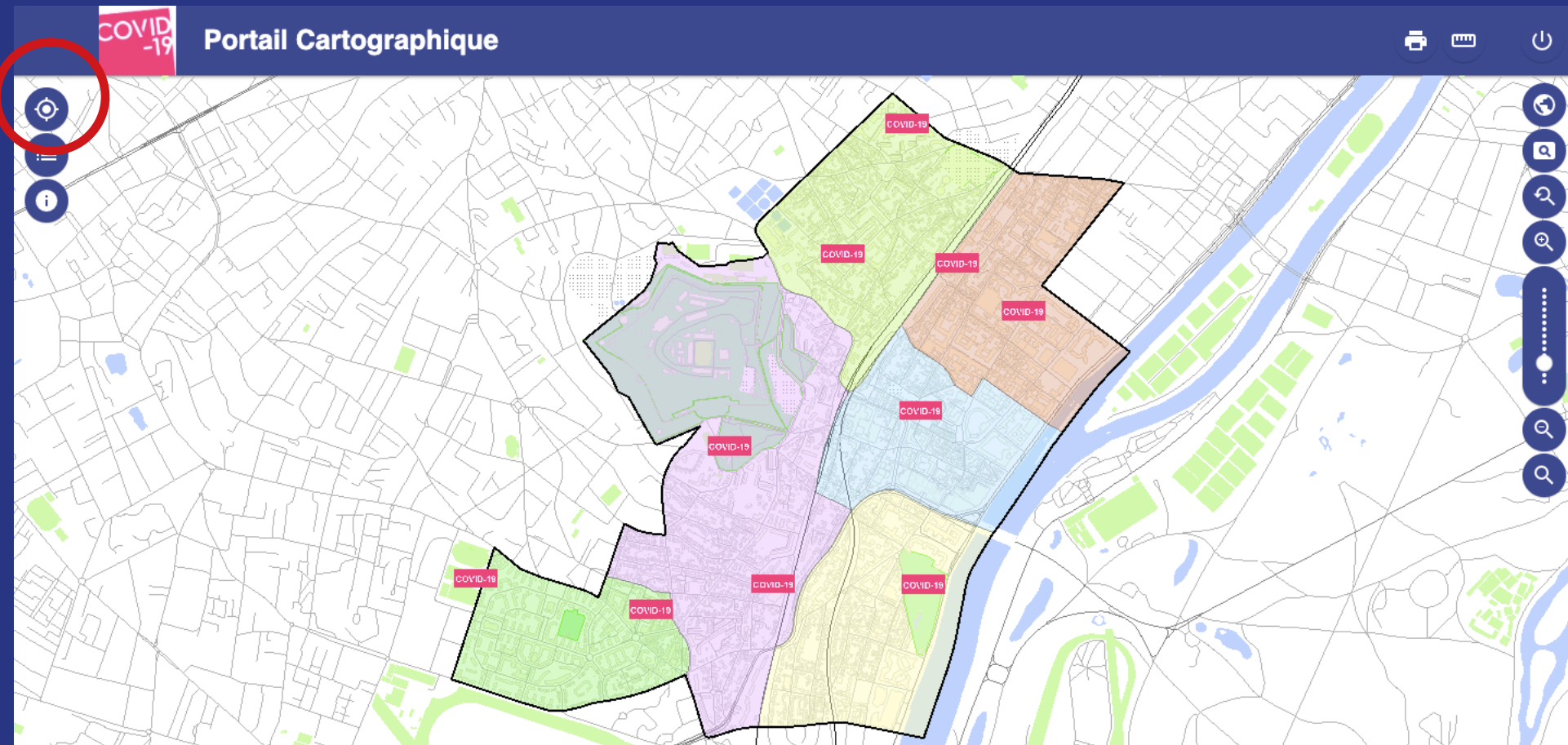
- soit par internet **sur suresnes.fr** 24h/24h (à privilégier) : cliquez sur l'emplacement le plus proche de votre lieu de domicile (symbolisé par un logo covid-19) puis cliquez sur "rendez-vous en ligne".
Un accusé de réservation vous sera transmis par mail.
Si vous êtes sur mobile : **Je sélectionne le lieu de distribution le plus proche de chez moi**
- soit par téléphone exclusivement pour les personnes ne disposant pas d'un accès à Internet de **9h30 à 12h et de 13h30 à 17h** au numéro suivant : **01 41 18 18 18**



suresnes

TUTORIEL INSCRIPTION - PC/MAC

Vous arrivez sur le SIG. Cliquez sur «Localisation» puis sur «Trouver votre lieu de retrait des masques»


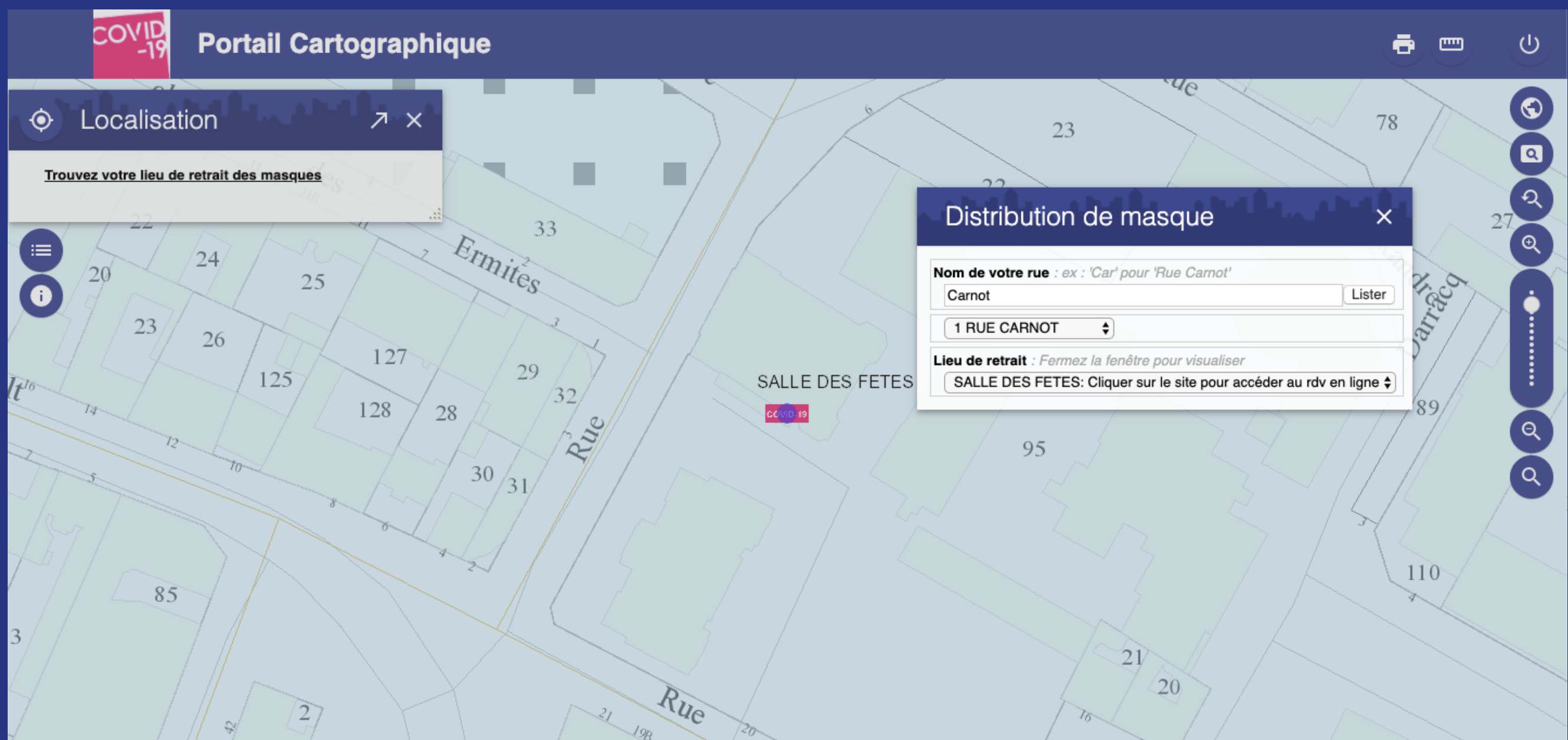


suresnes

TUTORIEL INSCRIPTION - PC/MAC

Saisissez le nom de ma rue, puis je sélectionne le numéro.

Le Système retourne automatiquement mon point de retrait des masques.

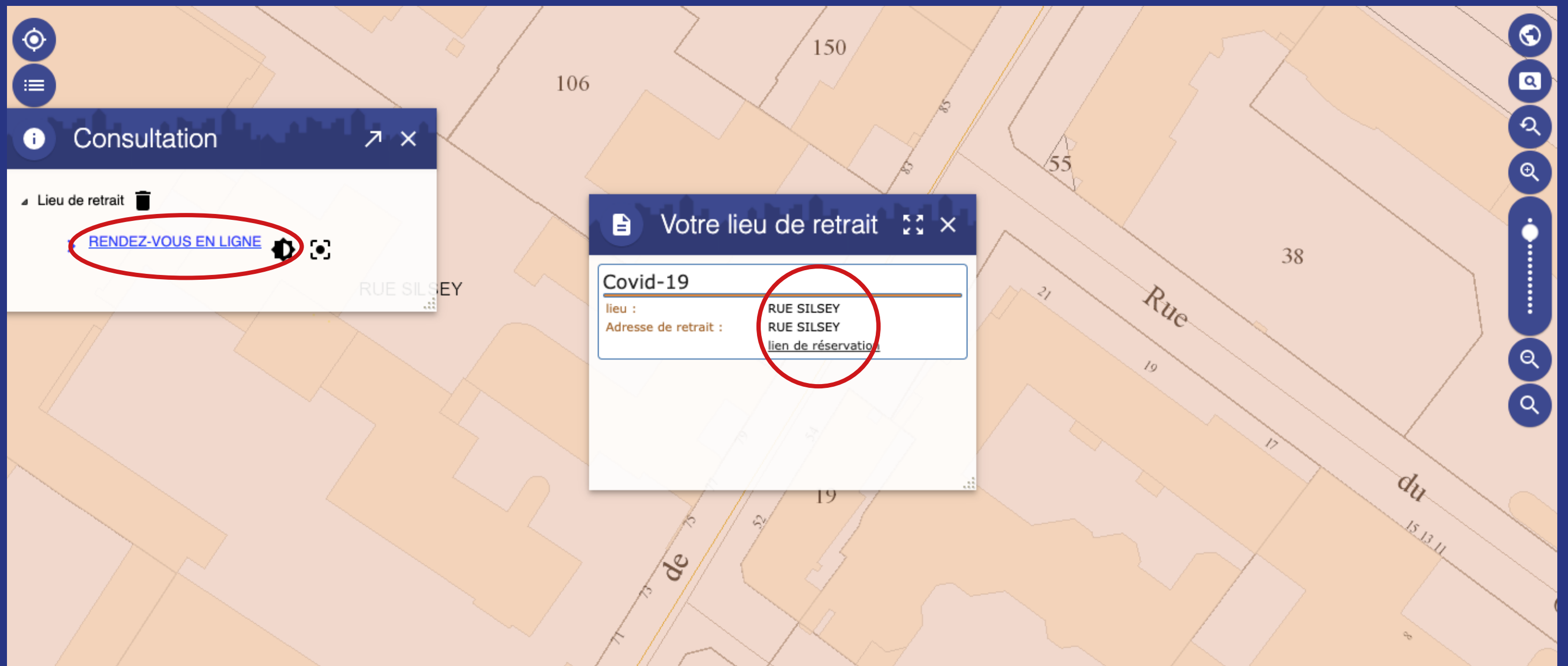


suresnes

TUTORIEL INSCRIPTION - PC/MAC

Cliquez sur le logo Covid 19, j'ai alors le lien «RENDEZ-VOUS EN LIGNE».

Puis le lien vers mon site de réservation.



suresnes

TUTORIEL INSCRIPTION - PC/MAC

Vous arrivez sur la page d'inscription, sur le calendrier sélectionnez une date entre le 6, 7 et 11 mai. Puis sélectionnez l'horaire de votre choix.

5-Rendez-vous distribution masques 6 ,7, 11 mai :
Salle associative du Belvédère

Rendez-vous Salle associative du belvédère
5 minutes
Gratuit

6 mai

< > mai 2020

lu	ma	me	je	ve	sa	di	10:44	10:45	10:46
				1	2	3	10:47	10:48	10:49
4	5	6	7	8	9	10	10:50	10:51	10:52
11	12	13	14	15	16	17	10:53	10:54	10:55
18	19	20	21	22	23	24	11:05	11:06	11:10
25	26	27	28	29	30	31	11:11	11:12	11:13



suresnes

TUTORIEL INSCRIPTION - PC/MAC

Remplissez ensuite les champs avec vos informations personnelles : nom, courriel, numéro de téléphone, adresse.

Ajouter vos informations

Nom

Adresse de courriel

Numéro de téléphone

Adresse

- J'atteste sur l'honneur l'exactitude des informations ci-dessus. J'ai pris connaissance des informations suivantes relatives au traitement des données recueillies : Les renseignements fournis dans ce formulaire font l'objet d'un traitement mis en œuvre par la ville afin de gérer exclusivement la distribution organisée des masques dits « Grand public » pour lutter contre la propagation du virus covid 19. Les données sont destinées exclusivement aux agents de la ville chargés de la distribution des masques. La base légale de ce traitement est le consentement. Les données personnelles seront supprimées dès la fin du dispositif de distribution des masques. Pour exercer vos droits Informatique et Liberté (droits d'accès, de rectification, d'effacement, etc.), vous pouvez contacter le Délégué à la Protection des données de la Ville en écrivant à dpo@ville-suresnes.fr.

Réserver



suresnes

TUTORIEL INSCRIPTION - PC/MAC

Un message s'affiche : vous recevrez très rapidement un email ou un sms de confirmation.

Merci d'avoir effectué votre
réservation sur notre service !

Vous recevrez un message de
confirmation sous peu



OK



suresnes